

Scheda Unica Annuale - Soddisfazione per il corso di studio concluso e condizione occupazionale dei laureati

Opzioni:

I dati **non includono** i laureati di corsi equivalenti dell'ordinamento D.M. n. 509/1999.

I dati sono confrontati con il totale della **classe di laurea** del complesso degli atenei.

Soddisfazione per il corso di studio concluso

dati aggiornati ad aprile 2022

Ateneo: **Università degli Studi di TRENTO - laurea di primo livello**

Classe: corso interclasse fino al 2014

lingue e culture moderne (L-11)

Corso: **lingue moderne (L-11, ex L-12)**

Laureati nell'anno solare 2021 (*valori assoluti*)

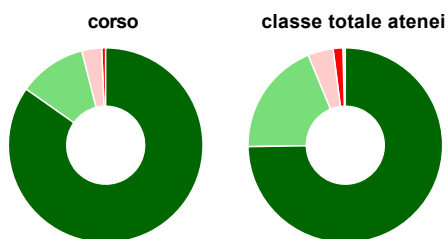
Laureati: **175**

Intervistati: **170**

Collettivo esaminato^(a): **156** [scheda di dettaglio](#)

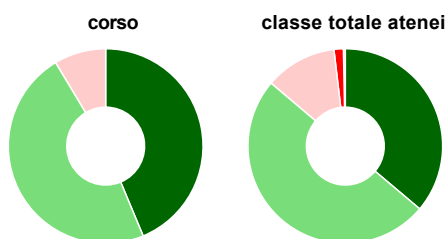
(a) Per una migliore confrontabilità della documentazione, si riportano i dati relativi ai **soli laureati che si sono iscritti al corso di laurea in anni recenti**, cioè a partire dal 2017: 156 di cui 151 intervistati.

Hanno frequentato regolarmente



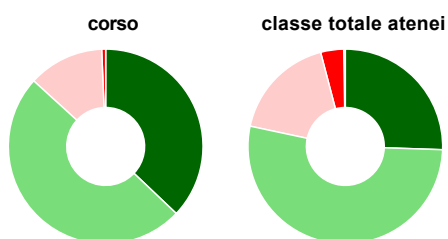
	corso	classe totale atenei
più del 75% degli insegnamenti previsti	84,8%	74,8%
tra il 50% e il 75%	11,3%	19,0%
tra il 25% e il 50%	3,3%	4,2%
meno del 25%	0,7%	1,6%
non rispondono	-	0,4%
Totale	100%	100%

Hanno ritenuto il carico di studio degli insegnamenti adeguato alla durata del corso di studio



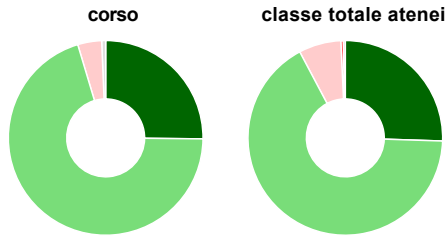
	corso	classe totale atenei
decisamente sì	43,7%	36,2%
più sì che no	47,7%	50,0%
più no che sì	8,6%	11,9%
decisamente no	-	1,6%
non rispondono	-	0,3%
Totale	100%	100%

Hanno ritenuto l'organizzazione degli esami (appelli, orari, informazioni, prenotazioni, ...) soddisfacente



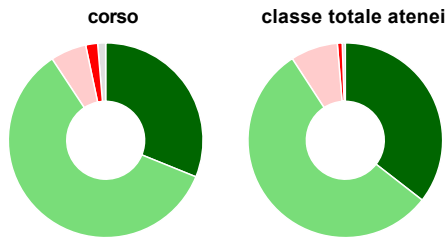
	corso	classe totale atenei
sempre o quasi sempre	37,1%	25,5%
per più della metà degli esami	49,7%	52,8%
per meno della metà degli esami	12,6%	17,6%
mai o quasi mai	0,7%	3,8%
non rispondono	-	0,3%
Totale	100%	100%

Sono soddisfatti dei rapporti con i docenti in generale



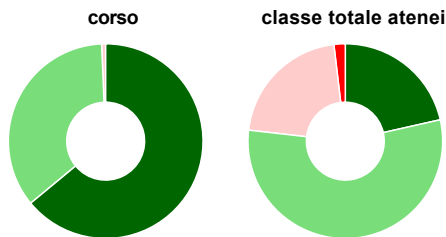
	corso	classe totale atenei
decisamente sì	25,2%	25,5%
più sì che no	70,2%	66,7%
più no che sì	4,0%	7,0%
decisamente no	-	0,4%
non rispondono	0,7%	0,4%
Totale	100%	100%

Sono complessivamente soddisfatti del corso di laurea



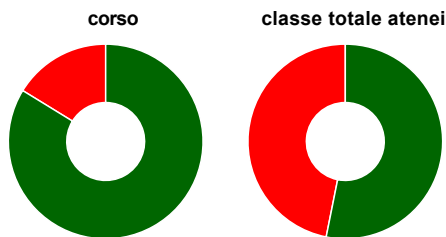
	corso	classe totale atenei
decisamente sì	31,1%	35,5%
più sì che no	59,6%	55,3%
più no che sì	6,0%	7,9%
decisamente no	2,0%	0,8%
non rispondono	1,3%	0,5%
Totale	100%	100%

Valutazione delle aule



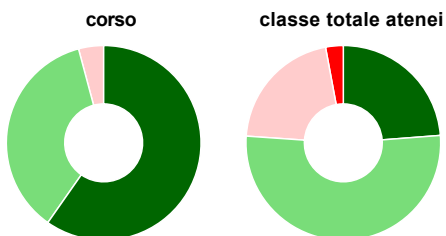
	corso	classe totale atenei
Hanno utilizzato le aule:	99,3%	98,8%
Valutazione (per 100 fruitori):		
sempre o quasi sempre adeguate	64,0%	21,5%
spesso adeguate	35,3%	55,3%
raramente adeguate	0,7%	21,3%
mai adeguate	-	1,9%
Totale	100%	100%

Valutazione delle postazioni informatiche



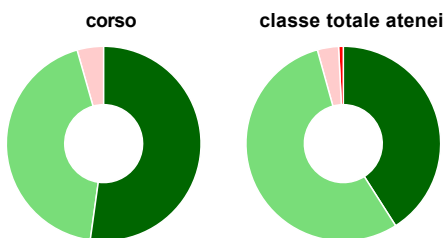
	corso	classe totale atenei
Hanno utilizzato le postazioni informatiche:	77,5%	62,4%
Valutazione (per 100 fruitori):		
in numero adeguato	83,8%	53,2%
in numero inadeguato	16,2%	46,8%
Totale	100%	100%

Valutazione delle attrezzature per le altre attività didattiche (laboratori, attività pratiche, ...)



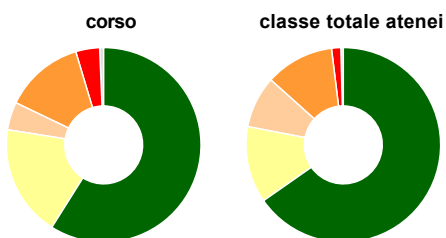
	corso	classe totale atenei
Hanno utilizzato le attrezzature per le altre attività didattiche (laboratori, attività pratiche, ...):	47,7%	61,0%
Valutazione (per 100 fruitori):		
■ sempre o quasi sempre adeguate	59,7%	23,8%
■ spesso adeguate	36,1%	52,3%
■ raramente adeguate	4,2%	21,0%
■ mai adeguate	-	2,9%
Totale	100%	100%

Valutazione dei servizi di biblioteca (prestito/consultazione, orari di apertura, ...)



	corso	classe totale atenei
Hanno utilizzato i servizi di biblioteca (prestito/consultazione, orari di apertura, ...):	90,1%	87,1%
Valutazione (per 100 fruitori):		
■ decisamente positiva	52,2%	41,0%
■ abbastanza positiva	43,4%	54,7%
■ abbastanza negativa	4,4%	3,5%
■ decisamente negativa	-	0,8%
Totale	100%	100%

Si iscriverebbero di nuovo all'università?



	corso	classe totale atenei
■ sì, allo stesso corso dell'Ateneo	58,9%	65,3%
■ sì, ma ad un altro corso dell'Ateneo	18,5%	12,7%
■ sì, allo stesso corso, ma in un altro Ateneo	4,6%	8,6%
■ sì, ma ad un altro corso e in un altro Ateneo	13,2%	11,4%
■ non si iscriverebbero più all'università	4,0%	1,5%
■ non rispondono	0,7%	0,4%
Totale	100%	100%

Condizione occupazionale

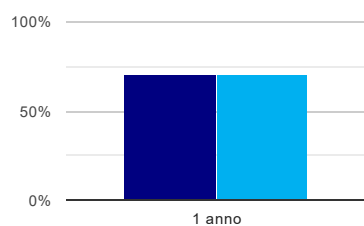
Anno di indagine: **2021**
dati aggiornati ad aprile 2022

Ateneo: **Università degli Studi di TRENTO - laurea di primo livello**
Classe: corso interclasse fino al 2014
lingue e culture moderne (L-11)
Corso: **lingue moderne (L-11, ex L-12)**

(valori assoluti)	Laureati	Intervistati	Collettivo esaminato ^(b)	
Laureati del 2020 a 1 anno:	189	124	86	scheda di dettaglio

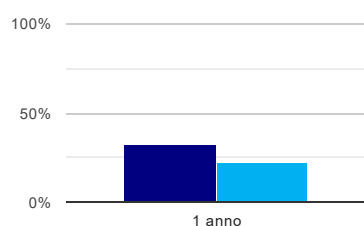
(b) Per una migliore confrontabilità della documentazione, si riportano i dati relativi ai **solli laureati che non lavoravano al momento della laurea**.

Laureati attualmente iscritti a un corso di laurea di secondo livello⁽¹⁾



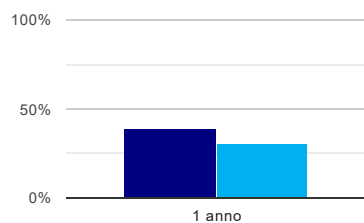
	1 anno
corso	70,9%
classe totale atenei	71,3%

Tasso di occupazione⁽²⁾



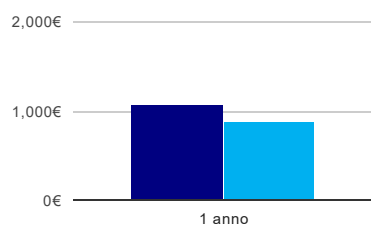
	1 anno
corso	32,6%
classe totale atenei	22,8%

Occupati che, nel lavoro, utilizzano in misura elevata le competenze acquisite con la laurea



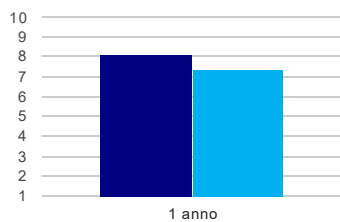
	1 anno
corso	39,1%
classe totale atenei	30,1%

Retribuzione mensile netta (medie, in euro)



	1 anno
corso	1.083€
classe totale atenei	898€

Soddisfazione per il lavoro svolto (medie, scala 1-10)



		1 anno
■	corso	8,1
■	classe totale atenei	7,4

(1) sono considerati anche i laureati iscritti a un corso a ciclo unico, nonché a un corso di secondo livello presso una delle Istituzioni di Alta Formazione Artistica e Musicale.

(2) sono considerati occupati tutti coloro che dichiarano di svolgere una qualsiasi attività, anche di formazione o non in regola, purché retribuita.

Scheda Unica Annuale - Soddisfazione per il corso di studio concluso e condizione occupazionale dei laureati

Opzioni:

I dati **non includono** i laureati di corsi equivalenti dell'ordinamento D.M. n. 509/1999.

I dati sono confrontati con il totale della **classe di laurea** della medesima ripartizione territoriale.

Soddisfazione per il corso di studio concluso

dati aggiornati ad aprile 2022

Ateneo: **Università degli Studi di TRENTO - laurea di primo livello**

Classe: corso interclasse fino al 2014

lingue e culture moderne (L-11)

Corso: **lingue moderne (L-11, ex L-12)**

Ripartizione territoriale sede del corso: **Nord-Est**

Laureati nell'anno solare 2021 (*valori assoluti*)

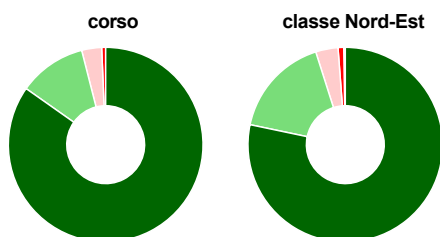
Laureati: **175**

Intervistati: **170**

Collettivo esaminato^(a): **156** [scheda di dettaglio](#)

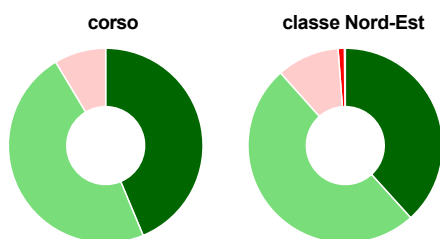
(a) Per una migliore confrontabilità della documentazione, si riportano i dati relativi ai **solli laureati che si sono iscritti al corso di laurea in anni recenti**, cioè a partire dal 2017: 156 di cui 151 intervistati.

Hanno frequentato regolarmente



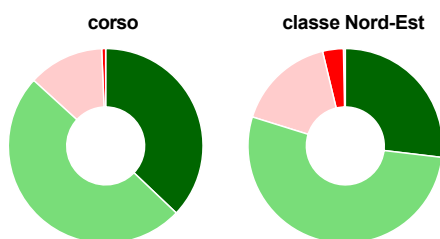
	corso	classe Nord-Est
più del 75% degli insegnamenti previsti	84,8%	78,3%
tra il 50% e il 75%	11,3%	16,8%
tra il 25% e il 50%	3,3%	3,7%
meno del 25%	0,7%	0,9%
non rispondono	-	0,3%
Totale	100%	100%

Hanno ritenuto il carico di studio degli insegnamenti adeguato alla durata del corso di studio



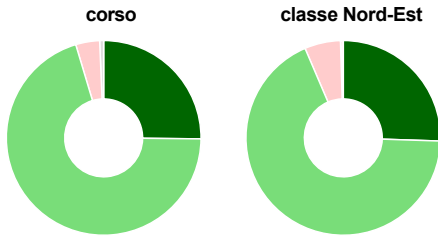
	corso	classe Nord-Est
decisamente sì	43,7%	38,3%
più sì che no	47,7%	50,1%
più no che sì	8,6%	10,4%
decisamente no	-	1,0%
non rispondono	-	0,2%
Totale	100%	100%

Hanno ritenuto l'organizzazione degli esami (appelli, orari, informazioni, prenotazioni, ...) soddisfacente



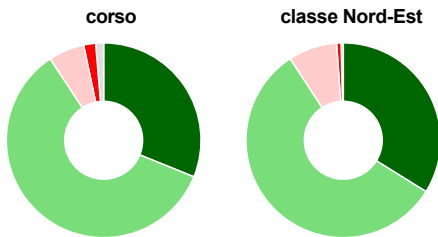
	corso	classe Nord-Est
sempre o quasi sempre	37,1%	26,9%
per più della metà degli esami	49,7%	52,9%
per meno della metà degli esami	12,6%	16,4%
mai o quasi mai	0,7%	3,5%
non rispondono	-	0,3%
Totale	100%	100%

Sono soddisfatti dei rapporti con i docenti in generale



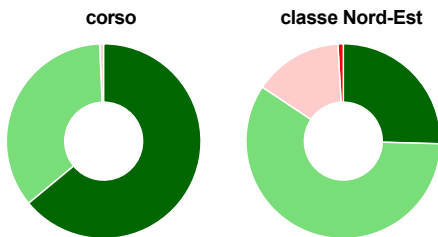
	corso	classe Nord-Est
decisamente sì	25,2%	25,5%
più sì che no	70,2%	68,0%
più no che sì	4,0%	6,0%
decisamente no	-	0,3%
non rispondono	0,7%	0,2%
Totale	100%	100%

Sono complessivamente soddisfatti del corso di laurea



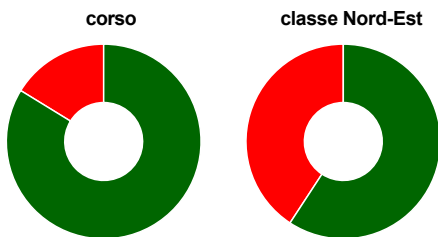
	corso	classe Nord-Est
decisamente sì	31,1%	33,8%
più sì che no	59,6%	57,0%
più no che sì	6,0%	8,1%
decisamente no	2,0%	0,7%
non rispondono	1,3%	0,4%
Totale	100%	100%

Valutazione delle aule



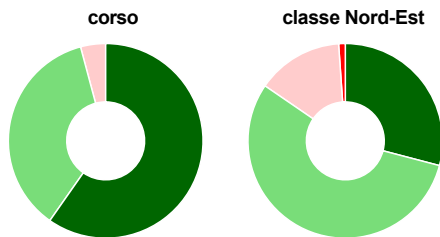
	corso	classe Nord-Est
Hanno utilizzato le aule:	99,3%	98,9%
Valutazione (per 100 fruitori):		
sempre o quasi sempre adeguate	64,0%	25,4%
spesso adeguate	35,3%	58,9%
raramente adeguate	0,7%	14,8%
mai adeguate	-	0,9%
Totale	100%	100%

Valutazione delle postazioni informatiche



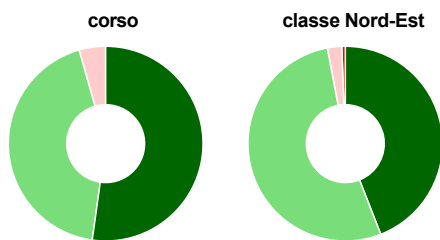
	corso	classe Nord-Est
Hanno utilizzato le postazioni informatiche:	77,5%	52,5%
Valutazione (per 100 fruitori):		
in numero adeguato	83,8%	59,2%
in numero inadeguato	16,2%	40,8%
Totale	100%	100%

Valutazione delle attrezzature per le altre attività didattiche (laboratori, attività pratiche, ...)



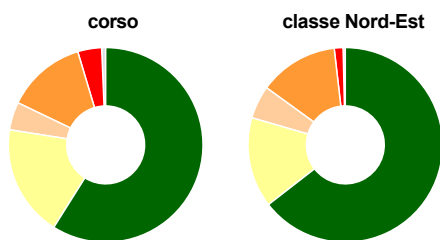
	corso	classe Nord-Est
Hanno utilizzato le attrezzature per le altre attività didattiche (laboratori, attività pratiche, ...):	47,7%	52,1%
Valutazione (per 100 fruitori):		
■ sempre o quasi sempre adeguate	59,7%	29,1%
■ spesso adeguate	36,1%	55,5%
■ raramente adeguate	4,2%	14,3%
■ mai adeguate	-	1,1%
Totale	100%	100%

Valutazione dei servizi di biblioteca (prestito/consultazione, orari di apertura, ...)



	corso	classe Nord-Est
Hanno utilizzato i servizi di biblioteca (prestito/consultazione, orari di apertura, ...):	90,1%	90,0%
Valutazione (per 100 fruitori):		
■ decisamente positiva	52,2%	44,1%
■ abbastanza positiva	43,4%	53,0%
■ abbastanza negativa	4,4%	2,4%
■ decisamente negativa	-	0,6%
Totale	100%	100%

Si iscriverebbero di nuovo all'università?



	corso	classe Nord-Est
■ sì, allo stesso corso dell'Ateneo	58,9%	64,5%
■ sì, ma ad un altro corso dell'Ateneo	18,5%	15,0%
■ sì, allo stesso corso, ma in un altro Ateneo	4,6%	5,5%
■ sì, ma ad un altro corso e in un altro Ateneo	13,2%	13,2%
■ non si iscriverebbero più all'università	4,0%	1,5%
■ non rispondono	0,7%	0,4%
Totale	100%	100%

Condizione occupazionale

Anno di indagine: **2021**
dati aggiornati ad aprile 2022

Ateneo: **Università degli Studi di TRENTO - laurea di primo livello**

Classe: corso interclasse fino al 2014

lingue e culture moderne (L-11)

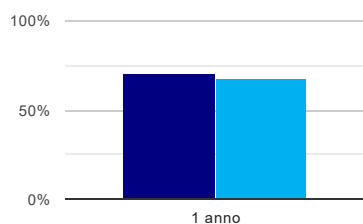
Corso: **lingue moderne (L-11, ex L-12)**

Ripartizione territoriale sede del corso: **Nord-Est**

(valori assoluti)	Laureati	Intervistati	Collettivo esaminato ^(b)
Laureati del 2020 a 1 anno:	189	124	86 scheda di dettaglio

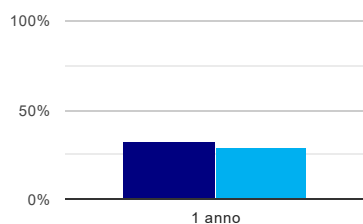
^(b) Per una migliore confrontabilità della documentazione, si riportano i dati relativi ai **solli laureati che non lavoravano al momento della laurea**.

Laureati attualmente iscritti a un corso di laurea di secondo livello⁽¹⁾



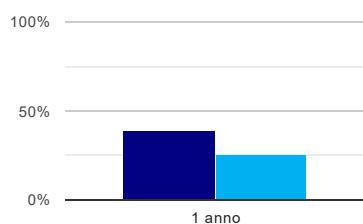
	1 anno
corso	70,9%
classe Nord-Est	67,6%

Tasso di occupazione⁽²⁾



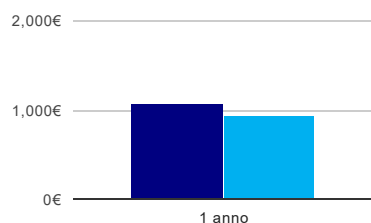
	1 anno
corso	32,6%
classe Nord-Est	29,1%

Occupati che, nel lavoro, utilizzano in misura elevata le competenze acquisite con la laurea



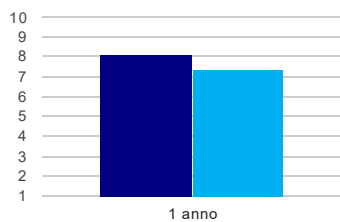
	1 anno
corso	39,1%
classe Nord-Est	25,3%

Retribuzione mensile netta (medie, in euro)



	1 anno
corso	1.083€
classe Nord-Est	942€

Soddisfazione per il lavoro svolto (medie, scala 1-10)



1 anno	
corso	8,1
classe Nord-Est	7,4

(1) sono considerati anche i laureati iscritti a un corso a ciclo unico, nonché a un corso di secondo livello presso una delle Istituzioni di Alta Formazione Artistica e Musicale.

(2) sono considerati occupati tutti coloro che dichiarano di svolgere una qualsiasi attività, anche di formazione o non in regola, purché retribuita.